



La paz con  
legalidad  
es de todos

Agencia de  
Renovación  
del Territorio

Octubre 2020  
Porcentaje de Avance

**75% | ASISTENCIA TECNICA**

**62.090** familias

**\$ 70.768 millones**

**91% | PAGOS**

**74.541** familias

**\$ 801.241 millones**

Asistencia Alimentaria Inmediata

**74% | HUERTAS**

**61.179** familias

**\$ 110.122 millones**

Autosostenimiento y Seguridad Alimentaria

**3% | PROYECTOS**

**2.471** proyectos

**\$ 29.499 millones**

**8.838** planes de inversión

Proyectos Productivos

**34% | RECOLECTORES**

**5.680** familias

**\$ 68.883 millones**

Contratados - Obras de Interés Comunitario



**Nacional**

**INVERSIÓN**

**\$ 1.080.513 Millones**

**SUSTITUCIÓN**

**42.339** ha sustituidas

**36.965** ha voluntariamente

**5.374** ha con Asistencia de  
Fuerza Pública

**0.2%** Resiembra

154.476 ha de coca (SIMCI 2020)

**99.097**  
**FAMILIAS**

Cultivadores: **67.596**

No Cultivadores: **14.645**

Recolectores: **16.856**



PROGRAMAS  
DE DESARROLLO CON  
ENFOQUE TERRITORIAL



La paz con  
legalidad  
es de todos

Agencia de  
Renovación  
del Territorio

Octubre 2020  
Porcentaje de Avance

81% | ASISTENCIA TECNICA

7.693 familias

\$ 9.476 millones

93% | PAGOS

8.842 familias

\$ 98.140 millones

Asistencia Alimentaria Inmediata

78% | HUERTAS

7.454 familias

\$ 13.417 millones

Autosostenimiento y Seguridad Alimentaria



5 municipios

Antioquia

14% | PROYECTOS

1.301 proyectos

\$ 16.459 millones

1.192 planes de inversión

Proyectos Productivos

47% | RECOLECTORES

942 familias

\$ 11.903 millones

Contratados - Obras de Interés Comunitario

75% | SUSTITUCIÓN

4.717 ha sustituidas

9.482 ha de coca (SIMCI 2020)

INVERSIÓN

\$ 149.396 Millones



11.567  
FAMILIAS

Cultivadores: 7.849

No Cultivadores: 1.700

Recolectores: 2.018

Anorí, Caceres, Ituango,  
Briceño, Taraza



PROGRAMAS  
DE DESARROLLO CON  
ENFOQUE TERRITORIAL

PNIS

DIRECCIÓN DE SUSTITUCIÓN DE CULTIVOS ILÍCITOS



La paz con  
legalidad  
es de todos

Agencia de  
Renovación  
del Territorio

Octubre 2020  
Porcentaje de Avance



**2.286**  
**FAMILIAS**

Cultivadores: **1.561**

No Cultivadores: **333**

Recolectores: **392**

Antioquia



PROGRAMAS  
DE DESARROLLO CON  
ENFOQUE TERRITORIAL

**94%** | **ASISTENCIA TECNICA**

**1.781** familias

**\$ 1.898 millones**

**93%** | **PAGOS**

**1.763** familias

**\$ 20.238 millones**

Asistencia Alimentaria Inmediata

**0%** | **PROYECTOS**

**0** proyectos

**\$ 0 millones**

**0** planes de inversión

Proyectos Productivos



64 veredas

**Anorí**

**94%** | **HUERTAS**

**1.778** familias

**\$ 3.200 millones**

Autosostenimiento y Seguridad Alimentaria

**89%** | **RECOLECTORES**

**349** familias

**\$ 3.768 millones**

Contratados - Obras de Interés Comunitario

**95%** | **SUSTITUCIÓN**

**1.419** ha sustituidas

768 ha de coca (SIMCI 2020)

**INVERSIÓN**

**\$ 29.104 Millones**

**PNIS** DIRECCIÓN DE SUSTITUCIÓN DE CULTIVOS ILÍCITOS



La paz con  
legalidad  
es de todos

Agencia de  
Renovación  
del Territorio

Octubre 2020  
Porcentaje de Avance



**2.717  
FAMILIAS**

Cultivadores: 1.536

No Cultivadores: 729

Recolectores: 452

Antioquia



PROGRAMAS  
DE DESARROLLO CON  
ENFOQUE TERRITORIAL

**97% | ASISTENCIA TECNICA**

**2.206 familias**

**\$ 3.779 millones**

**99% | PAGOS**

**2.235 familias**

**\$ 26.306 millones**

Asistencia Alimentaria Inmediata

**39% | PROYECTOS**

**880 proyectos**

**\$ 12.670 millones**

1.195 planes de inversión

Proyectos Productivos

**75% | SUSTITUCIÓN**

**543 ha sustituidas**

91 ha de coca (SIMCI 2020)

**INVERSIÓN**

**\$ 52.392 Millones**



35 veredas

**Briceño**

**100% | HUERTAS**

**2.260 familias**

**\$ 4.068 millones**

Autosostenimiento y Seguridad Alimentaria

**88% | RECOLECTORES**

**400 familias**

**\$ 5.569 millones**

Contratados - Obras de Interés Comunitario

**PNIS | DIRECCIÓN DE SUSTITUCIÓN DE CULTIVOS ILÍCITOS**



La paz con  
legalidad  
es de todos

Agencia de  
Renovación  
del Territorio

Octubre 2020  
Porcentaje de Avance



**1.671  
FAMILIAS**

Cultivadores: 1.172

No Cultivadores: 292

Recolectores: 207

Antioquia



PROGRAMAS  
DE DESARROLLO CON  
ENFOQUE TERRITORIAL

**100% | ASISTENCIA TECNICA**

**1.538 familias**

**\$ 1.558 millones**

**100% | PAGOS**

**1.457 familias**

**\$ 16.294 millones**

Asistencia Alimentaria Inmediata

**11% | PROYECTOS**

**163 proyectos**

**\$ 1.467 millones**

**0 planes de inversión**

Proyectos Productivos



38 veredas

**Cáceres**

**94% | HUERTAS**

**1.382 familias**

**\$ 2.488 millones**

Autosostenimiento y Seguridad Alimentaria

**93% | RECOLECTORES**

**193 familias**

**\$ 2.566 millones**

Contratados - Obras de Interés Comunitario

**94% | SUSTITUCIÓN**

**924 ha sustituidas**

1.102 ha de coca (SIMCI 2020)

**INVERSIÓN**

**\$ 24.373 Millones**

**PNIS | DIRECCIÓN DE SUSTITUCIÓN DE CULTIVOS ILÍCITOS**



La paz con  
legalidad  
es de todos

Agencia de  
Renovación  
del Territorio

Octubre 2020  
Porcentaje de Avance

0% | ASISTENCIA TECNICA

0 familias

\$ 0 millones



792  
FAMILIAS

Cultivadores: 654

No Cultivadores: 36

Recolectores: 102

65% | PAGOS

446 familias

\$ 2.860 millones

Asistencia Alimentaria Inmediata

0% | PROYECTOS

0 proyectos

\$ 0 millones

0 planes de inversión

Proyectos Productivos



38 veredas

Ituango

0% | HUERTAS

0 familias

\$ 0 millones

Autosostenimiento y Seguridad Alimentaria

0% | RECOLECTORES

0 familias

\$ 0 millones

Contratados - Obras de Interés Comunitario

Antioquia



PROGRAMAS  
DE DESARROLLO CON  
ENFOQUE TERRITORIAL

21% | SUSTITUCIÓN

120 ha sustituidas

725 ha de coca (SIMCI 2020)

INVERSIÓN

\$ 2.860 Millones



La paz con  
legalidad  
es de todos

Agencia de  
Renovación  
del Territorio

Octubre 2020  
Porcentaje de Avance

67% | ASISTENCIA TECNICA

2.168 familias

\$ 2.241 millones

91% | PAGOS

2.941 familias

\$ 32.442 millones

Asistencia Alimentaria Inmediata

63% | HUERTAS

2.034 familias

\$ 3.661 millones

Autosostenimiento y Seguridad Alimentaria

8% | PROYECTOS

258 proyectos

\$ 2.322 millones

0 planes de inversión

Proyectos Productivos

0% | RECOLECTORES

0 familias

\$ 0 millones

Contratados - Obras de Interés Comunitario



83 veredas

Tarazá

69% | SUSTITUCIÓN

1.710 ha sustituidas

2.062 ha de coca (SIMCI 2020)

INVERSIÓN

\$ 40.666 Millones

  
**4.101  
FAMILIAS**

Cultivadores: 2.926

No Cultivadores: 310

Recolectores: 865

Antioquia



PROGRAMAS  
DE DESARROLLO CON  
ENFOQUE TERRITORIAL

PNIS DIRECCIÓN DE SUSTITUCIÓN DE CULTIVOS ILÍCITOS



La paz con  
legalidad  
es de todos

Agencia de  
Renovación  
del Territorio

Octubre 2020  
Porcentaje de Avance

### 100% | ASISTENCIA TECNICA

361 familias

\$ 576 millones



# 496 FAMILIAS

Cultivadores: 361

No Cultivadores: 0

Recolectores: 135

### 100% | PAGOS

360 familias

\$ 4.252 millones

Asistencia Alimentaria Inmediata

### 58% | PROYECTOS

209 proyectos

\$ 1.881 millones

338 planes de inversión

Proyectos Productivos



1 municipio

## Arauca

### 100% | HUERTAS

361 familias

\$ 650 millones

Autosostenimiento y Seguridad Alimentaria

### 97% | RECOLECTORES

131 familias

\$ 1.970 millones

Contratados - Obras de Interés Comunitario

Araucuita



PROGRAMAS  
DE DESARROLLO CON  
ENFOQUE TERRITORIAL

### 100% | SUSTITUCIÓN

405 ha sustituidas

0 ha de coca (SIMCI 2020)

### INVERSIÓN

\$ 9.329 Millones



La paz con  
legalidad  
es de todos

Agencia de  
Renovación  
del Territorio

Octubre 2020  
Porcentaje de Avance



**496  
FAMILIAS**

Cultivadores: 361

No Cultivadores: 0

Recolectores: 135

Arauca



PROGRAMAS  
DE DESARROLLO CON  
ENFOQUE TERRITORIAL

**100% | ASISTENCIA TECNICA**

**361 familias**

**\$ 576 millones**

**100% | PAGOS**

**360 familias**

**\$ 4.252 millones**

Asistencia Alimentaria Inmediata

**100% | HUERTAS**

**361 familias**

**\$ 650 millones**

Autosostenimiento y Seguridad Alimentaria

**58% | PROYECTOS**

**209 proyectos**

**\$ 1.881 millones**

**338 planes de inversión**

Proyectos Productivos



44 veredas

**Arauquita**

**97% | RECOLECTORES**

**131 familias**

**\$ 1.970 millones**

Contratados - Obras de Interés Comunitario

**100% | SUSTITUCIÓN**

**405 ha sustituidas**

0 ha de coca (SIMCI 2020)

**INVERSIÓN**

**\$ 9.329 Millones**



La paz con  
legalidad  
es de todos

Agencia de  
Renovación  
del Territorio

Octubre 2020  
Porcentaje de Avance

64% | ASISTENCIA TECNICA

1.751 familias

\$ 2.334 millones

98% | PAGOS

2.708 familias

\$ 31.288 millones

Asistencia Alimentaria Inmediata

64% | HUERTAS

1.749 familias

\$ 3.148 millones

Autosostenimiento y Seguridad Alimentaria

0% | PROYECTOS

0 proyectos

\$ 0 millones

750 planes de inversión

Proyectos Productivos

0% | RECOLECTORES

0 familias

\$ 0 millones

Contratados - Obras de Interés Comunitario



71% | SUSTITUCIÓN

2.012 ha sustituidas

7.965 ha de coca (SIMCI 2020)

INVERSIÓN

\$ 36.770 Millones

2.754  
FAMILIAS

Cultivadores: 2.754

No Cultivadores: 0

Recolectores: 0

Cantagallo, San Pablo, Santa  
Rosa Del Sur



PROGRAMAS  
DE DESARROLLO CON  
ENFOQUE TERRITORIAL

PNIS DIRECCIÓN DE SUSTITUCIÓN DE CULTIVOS ILÍCITOS



La paz con  
legalidad  
es de todos

Agencia de  
Renovación  
del Territorio

Octubre 2020  
Porcentaje de Avance

100% | ASISTENCIA TECNICA

573 familias

\$ 764 millones

100% | PAGOS

571 familias

\$ 6.692 millones

Asistencia Alimentaria Inmediata

100% | HUERTAS

572 familias

\$ 1.030 millones

Autosostenimiento y Seguridad Alimentaria



573  
FAMILIAS

Cultivadores: 573

No Cultivadores: 0

Recolectores: 0

0% | PROYECTOS

0 proyectos

\$ 0 millones

0 planes de inversión

Proyectos Productivos



40 veredas

Cantagallo

0% | RECOLECTORES

0 familias

\$ 0 millones

Contratados - Obras de Interés Comunitario

Bolívar



PROGRAMAS  
DE DESARROLLO CON  
ENFOQUE TERRITORIAL

91% | SUSTITUCIÓN

567 ha sustituidas

645 ha de coca (SIMCI 2020)

INVERSIÓN

\$ 8.485 Millones



La paz con  
legalidad  
es de todos

Agencia de  
Renovación  
del Territorio

Octubre 2020  
Porcentaje de Avance

0% | ASISTENCIA TECNICA

0 familias

\$ 0 millones



1.003  
FAMILIAS

Cultivadores: 1.003

No Cultivadores: 0

Recolectores: 0

97% | PAGOS

975 familias

\$ 10.912 millones

Asistencia Alimentaria Inmediata

0% | PROYECTOS

0 proyectos

\$ 0 millones

0 planes de inversión

Proyectos Productivos



53 veredas

San Pablo

0% | HUERTAS

0 familias

\$ 0 millones

Autosostenimiento y Seguridad Alimentaria

0% | RECOLECTORES

0 familias

\$ 0 millones

Contratados - Obras de Interés Comunitario

Bolívar



PROGRAMAS  
DE DESARROLLO CON  
ENFOQUE TERRITORIAL

37% | SUSTITUCIÓN

414 ha sustituidas

2.832 ha de coca (SIMCI 2020)

INVERSIÓN

\$ 10.912 Millones



La paz con  
legalidad  
es de todos

Agencia de  
Renovación  
del Territorio

Octubre 2020  
Porcentaje de Avance

100% | ASISTENCIA TECNICA

1.178 familias

\$ 1.570 millones

99% | PAGOS

1.162 familias

\$ 13.684 millones

Asistencia Alimentaria Inmediata

100% | HUERTAS

1.177 familias

\$ 2.119 millones

Autosostenimiento y Seguridad Alimentaria



1.178  
FAMILIAS

Cultivadores: 1.178

No Cultivadores: 0

Recolectores: 0

0% | PROYECTOS

0 proyectos

\$ 0 millones

750 planes de inversión

Proyectos Productivos



0% | RECOLECTORES

0 familias

\$ 0 millones

Contratados - Obras de Interés Comunitario

Bolívar



95% | SUSTITUCIÓN

1.031 ha sustituidas

1.913 ha de coca (SIMCI 2020)

INVERSIÓN

\$ 17.373 Millones



La paz con legalidad es de todos

Agencia de Renovación del Territorio

Octubre 2020  
Porcentaje de Avance



**12.959**  
**FAMILIAS**

Cultivadores: **8.461**

No Cultivadores: **1.149**

Recolectores: **3.349**

Cartagena Del Chairá, San Vicente Del Caguán, Puerto Rico, La Montañita, Currillo, El Paujil, San José De La Fragua, El Doncello, Belén De Los Andaquíes



PROGRAMAS DE DESARROLLO CON ENFOQUE TERRITORIAL

**81% | ASISTENCIA TECNICA**

**7.748 familias**

**\$ 9.296 millones**

**96% | PAGOS**

**9.240 familias**

**\$ 94.874 millones**

Asistencia Alimentaria Inmediata

**3% | PROYECTOS**

**268 proyectos**

**\$ 2.412 millones**

**2.032 planes de inversión**

Proyectos Productivos

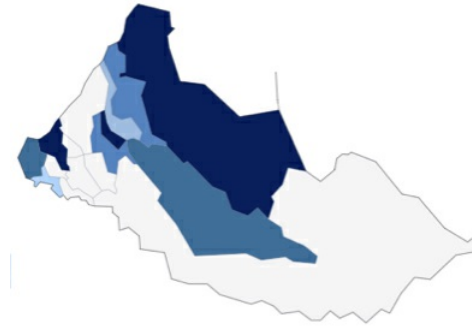
**73% | SUSTITUCIÓN**

**6.202 ha sustituidas**

4.511 ha de coca (SIMCI 2020)

**INVERSIÓN**

**\$ 125.420 Millones**



9 municipios

**Caquetá**

**80% | HUERTAS**

**7.720 familias**

**\$ 13.896 millones**

Autosostenimiento y Seguridad Alimentaria

**14% | RECOLECTORES**

**477 familias**

**\$ 4.941 millones**

Contratados - Obras de Interés Comunitario

**PNIS**

**DIRECCIÓN DE SUSTITUCIÓN DE CULTIVOS ILÍCITOS**



La paz con  
legalidad  
es de todos

Agencia de  
Renovación  
del Territorio

Octubre 2020  
Porcentaje de Avance

### 100% | ASISTENCIA TECNICA

459 familias

\$ 490 millones



# 625 FAMILIAS

Cultivadores: 369

No Cultivadores: 92

Recolectores: 164

### 97% | PAGOS

449 familias

\$ 5.172 millones

Asistencia Alimentaria Inmediata

### 100% | HUERTAS

459 familias

\$ 826 millones

Autosostenimiento y Seguridad Alimentaria



37 veredas

## Belén de los Andaquíes

### 0% | PROYECTOS

0 proyectos

\$ 0 millones

0 planes de inversión

Proyectos Productivos

### 0% | RECOLECTORES

0 familias

\$ 0 millones

Contratados - Obras de Interés Comunitario

### 94% | SUSTITUCIÓN

301 ha sustituidas

110 ha de coca (SIMCI 2020)

### INVERSIÓN

\$ 6.488 Millones

Caquetá



PROGRAMAS  
DE DESARROLLO CON  
ENFOQUE TERRITORIAL



La paz con  
legalidad  
es de todos

Agencia de  
Renovación  
del Territorio

Octubre 2020  
Porcentaje de Avance

### 100% | ASISTENCIA TECNICA

1.603 familias

\$ 1.709 millones

### 98% | PAGOS

1.564 familias

\$ 16.756 millones

Asistencia Alimentaria Inmediata

### 100% | HUERTAS

1.601 familias

\$ 2.882 millones

Autosostenimiento y Seguridad Alimentaria



142 veredas

**Cartagena  
del Chairá**

### 0% | PROYECTOS

0 proyectos

\$ 0 millones

0 planes de inversión

Proyectos Productivos

### 0% | RECOLECTORES

0 familias

\$ 0 millones

Contratados - Obras de Interés Comunitario

### 76% | SUSTITUCIÓN

1.245 ha sustituidas

416 ha de coca (SIMCI 2020)

### INVERSIÓN

\$ 21.347 Millones

  
**2.347  
FAMILIAS**

Cultivadores: 1.548

No Cultivadores: 56

Recolectores: 743

Caquetá



PROGRAMAS  
DE DESARROLLO CON  
ENFOQUE TERRITORIAL



La paz con legalidad es de todos

Agencia de Renovación del Territorio

Octubre 2020  
Porcentaje de Avance

95% | ASISTENCIA TECNICA

380 familias

\$ 203 millones



573  
FAMILIAS

Cultivadores: 311

No Cultivadores: 88

Recolectores: 174

94% | PAGOS

376 familias

\$ 4.386 millones

Asistencia Alimentaria Inmediata

95% | HUERTAS

380 familias

\$ 684 millones

Autosostenimiento y Seguridad Alimentaria



31 veredas

Currillo

0% | PROYECTOS

0 proyectos

\$ 0 millones

0 planes de inversión

Proyectos Productivos

0% | RECOLECTORES

0 familias

\$ 0 millones

Contratados - Obras de Interés Comunitario

95% | SUSTITUCIÓN

308 ha sustituidas

228 ha de coca (SIMCI 2020)

INVERSIÓN

\$ 5.273 Millones

Caquetá



PROGRAMAS DE DESARROLLO CON ENFOQUE TERRITORIAL



La paz con  
legalidad  
es de todos

Agencia de  
Renovación  
del Territorio

Octubre 2020  
Porcentaje de Avance

100% | ASISTENCIA TECNICA

612 familias

\$ 814 millones



879  
FAMILIAS

Cultivadores: 557

No Cultivadores: 56

Recolectores: 266

97% | PAGOS

592 familias

\$ 6.980 millones

Asistencia Alimentaria Inmediata

99% | HUERTAS

608 familias

\$ 1.094 millones

Autosostenimiento y Seguridad Alimentaria

4% | PROYECTOS

24 proyectos

\$ 216 millones

0 planes de inversión

Proyectos Productivos



47 veredas

El Doncello

0% | RECOLECTORES

0 familias

\$ 0 millones

Contratados - Obras de Interés Comunitario

Caquetá



PROGRAMAS  
DE DESARROLLO CON  
ENFOQUE TERRITORIAL

98% | SUSTITUCIÓN

286 ha sustituidas

23 ha de coca (SIMCI 2020)

INVERSIÓN

\$ 9.105 Millones



La paz con  
legalidad  
es de todos

Agencia de  
Renovación  
del Territorio

Octubre 2020  
Porcentaje de Avance

99% | ASISTENCIA TECNICA

964 familias

\$ 1.025 millones

96% | PAGOS

936 familias

\$ 10.632 millones

Asistencia Alimentaria Inmediata

98% | HUERTAS

957 familias

\$ 1.723 millones

Autosostenimiento y Seguridad Alimentaria



46 veredas

El Paujil

0% | PROYECTOS

0 proyectos

\$ 0 millones

0 planes de inversión

Proyectos Productivos

0% | RECOLECTORES

0 familias

\$ 0 millones

Contratados - Obras de Interés Comunitario

82% | SUSTITUCIÓN

686 ha sustituidas

147 ha de coca (SIMCI 2020)

INVERSIÓN

\$ 13.380 Millones

  
**1.184  
FAMILIAS**

Cultivadores: 861

No Cultivadores: 111

Recolectores: 212

Caquetá



PROGRAMAS  
DE DESARROLLO CON  
ENFOQUE TERRITORIAL



La paz con  
legalidad  
es de todos

Agencia de  
Renovación  
del Territorio

Octubre 2020  
Porcentaje de Avance



**3.007  
FAMILIAS**

Cultivadores: **2.132**

No Cultivadores: **315**

Recolectores: **560**

Caquetá



PROGRAMAS  
DE DESARROLLO CON  
ENFOQUE TERRITORIAL

**26% | ASISTENCIA TECNICA**

**624 familias**

**\$ 996 millones**

**98% | PAGOS**

**2.394 familias**

**\$ 20.042 millones**

Asistencia Alimentaria Inmediata

**6% | PROYECTOS**

**145 proyectos**

**\$ 1.305 millones**

**608 planes de inversión**

Proyectos Productivos

**70% | SUSTITUCIÓN**

**1.475 ha sustituidas**

823 ha de coca (SIMCI 2020)

**INVERSIÓN**

**\$ 25.685 Millones**



108 veredas

**La Montañita**

**25% | HUERTAS**

**622 familias**

**\$ 1.120 millones**

Autosostenimiento y Seguridad Alimentaria

**32% | RECOLECTORES**

**180 familias**

**\$ 2.222 millones**

Contratados - Obras de Interés Comunitario



La paz con  
legalidad  
es de todos

Agencia de  
Renovación  
del Territorio

Octubre 2020  
Porcentaje de Avance

100% | ASISTENCIA TECNICA

1.675 familias

\$ 2.540 millones

91% | PAGOS

1.519 familias

\$ 14.518 millones

Asistencia Alimentaria Inmediata

100% | HUERTAS

1.675 familias

\$ 3.015 millones

Autosostenimiento y Seguridad Alimentaria



155 veredas

**Puerto Rico**

5% | PROYECTOS

90 proyectos

\$ 810 millones

1.424 planes de inversión

Proyectos Productivos

41% | RECOLECTORES

297 familias

\$ 2.719 millones

Contratados - Obras de Interés Comunitario

40% | SUSTITUCIÓN

672 ha sustituidas

224 ha de coca (SIMCI 2020)

INVERSIÓN

\$ 23.602 Millones

  
**2.402  
FAMILIAS**

Cultivadores: 1.398

No Cultivadores: 278

Recolectores: 726

Caquetá



PROGRAMAS  
DE DESARROLLO CON  
ENFOQUE TERRITORIAL



La paz con legalidad es de todos

Agencia de Renovación del Territorio

Octubre 2020  
Porcentaje de Avance

99% | ASISTENCIA TECNICA

549 familias

\$ 581 millones

96% | PAGOS

536 familias

\$ 6.130 millones

Asistencia Alimentaria Inmediata

97% | HUERTAS

540 familias

\$ 972 millones

Autosostenimiento y Seguridad Alimentaria



56 veredas

San José de la Fragua

0% | PROYECTOS

0 proyectos

\$ 0 millones

0 planes de inversión

Proyectos Productivos

0% | RECOLECTORES

0 familias

\$ 0 millones

Contratados - Obras de Interés Comunitario

96% | SUSTITUCIÓN

484 ha sustituidas

1.410 ha de coca (SIMCI 2020)

INVERSIÓN

\$ 7.683 Millones

  
**711 FAMILIAS**

Cultivadores: 533

No Cultivadores: 24

Recolectores: 154

Caquetá



PROGRAMAS DE DESARROLLO CON ENFOQUE TERRITORIAL



La paz con  
legalidad  
es de todos

Agencia de  
Renovación  
del Territorio

Octubre 2020  
Porcentaje de Avance

**100% | ASISTENCIA TECNICA**

**882 familias**

**\$ 939 millones**

**99% | PAGOS**

**874 familias**

**\$ 10.258 millones**

Asistencia Alimentaria Inmediata

**100% | HUERTAS**

**878 familias**

**\$ 1.580 millones**

Autosostenimiento y Seguridad Alimentaria



84 veredas

**San Vicente  
del Caguán**

**0% | RECOLECTORES**

**0 familias**

**\$ 0 millones**

Contratados - Obras de Interés Comunitario

**1% | PROYECTOS**

**9 proyectos**

**\$ 81 millones**

**0 planes de inversión**

Proyectos Productivos

**96% | SUSTITUCIÓN**

**745 ha sustituidas**

71 ha de coca (SIMCI 2020)

**INVERSIÓN**

**\$ 12.858 Millones**

  
**1.231  
FAMILIAS**

Cultivadores: **752**

No Cultivadores: **129**

Recolectores: **350**

Caquetá



PROGRAMAS  
DE DESARROLLO CON  
ENFOQUE TERRITORIAL



La paz con  
legalidad  
es de todos

Agencia de  
Renovación  
del Territorio

Octubre 2020  
Porcentaje de Avance



**5.646  
FAMILIAS**

Cultivadores: **3.843**

No Cultivadores: **197**

Recolectores: **1.606**

El Tambo, Rosas, Piamonte,  
Jambalo, Miranda



PROGRAMAS  
DE DESARROLLO CON  
ENFOQUE TERRITORIAL

**32% | ASISTENCIA TECNICA**

**1.276 familias**

**\$ 1.361 millones**

**85% | PAGOS**

**3.421 familias**

**\$ 28.862 millones**

Asistencia Alimentaria Inmediata

**0% | PROYECTOS**

**0 proyectos**

**\$ 0 millones**

**0 planes de inversión**

Proyectos Productivos

**64% | SUSTITUCIÓN**

**1.339 ha sustituidas**

17.356 ha de coca (SIMCI 2020)

**INVERSIÓN**

**\$ 33.898 Millones**



**31% | HUERTAS**

**1.272 familias**

**\$ 2.290 millones**

Autosostenimiento y Seguridad Alimentaria

**16% | RECOLECTORES**

**260 familias**

**\$ 1.385 millones**

Contratados - Obras de Interés Comunitario

**PNIS | DIRECCIÓN DE SUSTITUCIÓN DE CULTIVOS ILÍCITOS**



La paz con legalidad es de todos

Agencia de Renovación del Territorio

Octubre 2020  
Porcentaje de Avance

12% | ASISTENCIA TECNICA

122 familias

\$ 129 millones



1.385  
FAMILIAS

Cultivadores: 971

No Cultivadores: 88

Recolectores: 326

67% | PAGOS

707 familias

\$ 5.626 millones

Asistencia Alimentaria Inmediata

0% | PROYECTOS

0 proyectos

\$ 0 millones

0 planes de inversión

Proyectos Productivos

42% | SUSTITUCIÓN

186 ha sustituidas

7.102 ha de coca (SIMCI 2020)

11% | HUERTAS

120 familias

\$ 216 millones

Autosostenimiento y Seguridad Alimentaria

6% | RECOLECTORES

18 familias

\$ 134 millones

Contratados - Obras de Interés Comunitario



INVERSIÓN

\$ 6.105 Millones

Cauca



PROGRAMAS DE DESARROLLO CON ENFOQUE TERRITORIAL



La paz con legalidad es de todos

Agencia de Renovación del Territorio

Octubre 2020  
Porcentaje de Avance

0% | ASISTENCIA TECNICA

0 familias

\$ 0 millones



2.039  
FAMILIAS

Cultivadores: 1.538

No Cultivadores: 2

Recolectores: 499

87% | PAGOS

1.341 familias

\$ 8.412 millones

Asistencia Alimentaria Inmediata

0% | PROYECTOS

0 proyectos

\$ 0 millones

0 planes de inversión

Proyectos Productivos



34 veredas

Jambaló

0% | HUERTAS

0 familias

\$ 0 millones

Autosostenimiento y Seguridad Alimentaria

0% | RECOLECTORES

0 familias

\$ 0 millones

Contratados - Obras de Interés Comunitario

Cauca



PROGRAMAS DE DESARROLLO CON ENFOQUE TERRITORIAL

46% | SUSTITUCIÓN

350 ha sustituidas

69 ha de coca (SIMCI 2020)

INVERSIÓN

\$ 8.412 Millones



La paz con  
legalidad  
es de todos

Agencia de  
Renovación  
del Territorio

Octubre 2020  
Porcentaje de Avance

**62% | ASISTENCIA TECNICA**

**422 familias**

**\$ 451 millones**

**95% | PAGOS**

**646 familias**

**\$ 6.366 millones**

Asistencia Alimentaria Inmediata

**0% | PROYECTOS**

**0 proyectos**

**\$ 0 millones**

**0 planes de inversión**

Proyectos Productivos

**73% | SUSTITUCIÓN**

**177 ha sustituidas**

59 ha de coca (SIMCI 2020)

**INVERSIÓN**

**\$ 8.361 Millones**

**62% | HUERTAS**

**420 familias**

**\$ 756 millones**

Autosostenimiento y Seguridad Alimentaria

**10% | RECOLECTORES**

**58 familias**

**\$ 789 millones**

Contratados - Obras de Interés Comunitario



**1.240  
FAMILIAS**

Cultivadores: **615**

No Cultivadores: **66**

Recolectores: **559**

Cauca



PROGRAMAS  
DE DESARROLLO CON  
ENFOQUE TERRITORIAL



La paz con  
legalidad  
es de todos

Agencia de  
Renovación  
del Territorio

Octubre 2020  
Porcentaje de Avance



**950  
FAMILIAS**

Cultivadores: 692

No Cultivadores: 41

Recolectores: 217

Cauca



PROGRAMAS  
DE DESARROLLO CON  
ENFOQUE TERRITORIAL

**100% | ASISTENCIA TECNICA**

**732 familias**

**\$ 781 millones**

**97% | PAGOS**

**714 familias**

**\$ 8.374 millones**

Asistencia Alimentaria Inmediata

**0% | PROYECTOS**

**0 proyectos**

**\$ 0 millones**

**0 planes de inversión**

Proyectos Productivos

**97% | SUSTITUCIÓN**

**621 ha sustituidas**

1.905 ha de coca (SIMCI 2020)



65 veredas

**Piámonte**

**INVERSIÓN**

**\$ 10.935 Millones**

**100% | HUERTAS**

**732 familias**

**\$ 1.318 millones**

Autosostenimiento y Seguridad Alimentaria

**85% | RECOLECTORES**

**184 familias**

**\$ 462 millones**

Contratados - Obras de Interés Comunitario



La paz con  
legalidad  
es de todos

Agencia de  
Renovación  
del Territorio

Octubre 2020  
Porcentaje de Avance

### 0% | ASISTENCIA TECNICA

0 familias

\$ 0 millones

### 48% | PAGOS

13 familias

\$ 84 millones

Asistencia Alimentaria Inmediata

### 0% | HUERTAS

0 familias

\$ 0 millones

Autosostenimiento y Seguridad Alimentaria

### 0% | PROYECTOS

0 proyectos

\$ 0 millones

0 planes de inversión

Proyectos Productivos



1 vereda

**Rosas**

### 0% | RECOLECTORES

0 familias

\$ 0 millones

Contratados - Obras de Interés Comunitario

### 40% | SUSTITUCIÓN

5 ha sustituidas

0 ha de coca (SIMCI 2020)

### INVERSIÓN

\$ 84 Millones

  
**32  
FAMILIAS**

Cultivadores: 27

No Cultivadores: 0

Recolectores: 5

Cauca



PROGRAMAS  
DE DESARROLLO CON  
ENFOQUE TERRITORIAL



La paz con  
legalidad  
es de todos

Agencia de  
Renovación  
del Territorio

Octubre 2020  
Porcentaje de Avance



**6.353  
FAMILIAS**

Cultivadores: 5.233

No Cultivadores: 662

Recolectores: 458

Montelíbano, Tierralta, Puerto  
Libertador, San José De Ure



PROGRAMAS  
DE DESARROLLO CON  
ENFOQUE TERRITORIAL

**47% | ASISTENCIA TECNICA**

**2.754 familias**

**\$ 2.657 millones**

**92% | PAGOS**

**5.433 familias**

**\$ 57.996 millones**

Asistencia Alimentaria Inmediata

**0% | PROYECTOS**

**0 proyectos**

**\$ 0 millones**

**0 planes de inversión**

Proyectos Productivos



4 municipios

**Córdoba**

**46% | HUERTAS**

**2.722 familias**

**\$ 4.900 millones**

Autosostenimiento y Seguridad Alimentaria

**71% | RECOLECTORES**

**327 familias**

**\$ 4.339 millones**

Contratados - Obras de Interés Comunitario

**86% | SUSTITUCIÓN**

**2.482 ha sustituidas**

2.882 ha de coca (SIMCI 2020)

**INVERSIÓN**

**\$ 69.891 Millones**

**PNIS | DIRECCIÓN DE SUSTITUCIÓN DE CULTIVOS ILÍCITOS**



La paz con  
legalidad  
es de todos

Agencia de  
Renovación  
del Territorio

Octubre 2020  
Porcentaje de Avance

96% | ASISTENCIA TECNICA

835 familias

\$ 878 millones

100% | PAGOS

865 familias

\$ 10.068 millones

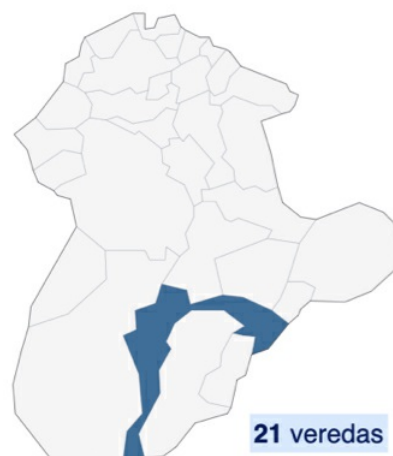
Asistencia Alimentaria Inmediata

96% | HUERTAS

835 familias

\$ 1.503 millones

Autosostenimiento y Seguridad Alimentaria



21 veredas

Montelibano

0% | PROYECTOS

0 proyectos

\$ 0 millones

0 planes de inversión

Proyectos Productivos

100% | RECOLECTORES

88 familias

\$ 1.211 millones

Contratados - Obras de Interés Comunitario

99% | SUSTITUCIÓN

393 ha sustituidas

541 ha de coca (SIMCI 2020)

INVERSIÓN

\$ 13.660 Millones

  
**956  
FAMILIAS**

Cultivadores: 781

No Cultivadores: 87

Recolectores: 88

Córdoba



PROGRAMAS  
DE DESARROLLO CON  
ENFOQUE TERRITORIAL



La paz con  
legalidad  
es de todos

Agencia de  
Renovación  
del Territorio

Octubre 2020  
Porcentaje de Avance

99% | ASISTENCIA TECNICA

1.197 familias

\$ 1.247 millones

99% | PAGOS

1.192 familias

\$ 14.086 millones

Asistencia Alimentaria Inmediata

97% | HUERTAS

1.168 familias

\$ 2.102 millones

Autosostenimiento y Seguridad Alimentaria

0% | PROYECTOS

0 proyectos

\$ 0 millones

0 planes de inversión

Proyectos Productivos

100% | RECOLECTORES

162 familias

\$ 2.116 millones

Contratados - Obras de Interés Comunitario



  
**1.367  
FAMILIAS**

Cultivadores: 1.076

No Cultivadores: 129

Recolectores: 162

Córdoba



PROGRAMAS  
DE DESARROLLO CON  
ENFOQUE TERRITORIAL

INVERSIÓN

\$ 19.552 Millones



La paz con  
legalidad  
es de todos

Agencia de  
Renovación  
del Territorio

Octubre 2020  
Porcentaje de Avance

100% | ASISTENCIA TECNICA

512 familias

\$ 531 millones

99% | PAGOS

507 familias

\$ 5.922 millones

Asistencia Alimentaria Inmediata

99% | HUERTAS

509 familias

\$ 916 millones

Autosostenimiento y Seguridad Alimentaria

0% | PROYECTOS

0 proyectos

\$ 0 millones

0 planes de inversión

Proyectos Productivos

100% | RECOLECTORES

76 familias

\$ 997 millones

Contratados - Obras de Interés Comunitario



  
**590  
FAMILIAS**

Cultivadores: 456

No Cultivadores: 58

Recolectores: 76

Córdoba



PROGRAMAS  
DE DESARROLLO CON  
ENFOQUE TERRITORIAL

INVERSIÓN

\$ 8.365 Millones

PNIS DIRECCIÓN DE SUSTITUCIÓN DE CULTIVOS ILÍCITOS



La paz con  
legalidad  
es de todos

Agencia de  
Renovación  
del Territorio

Octubre 2020  
Porcentaje de Avance

### 6% | ASISTENCIA TECNICA

210 familias

\$ 0 millones



# 3.440 FAMILIAS

Cultivadores: 2.920

No Cultivadores: 388

Recolectores: 132

### 87% | PAGOS

2.869 familias

\$ 27.920 millones

Asistencia Alimentaria Inmediata

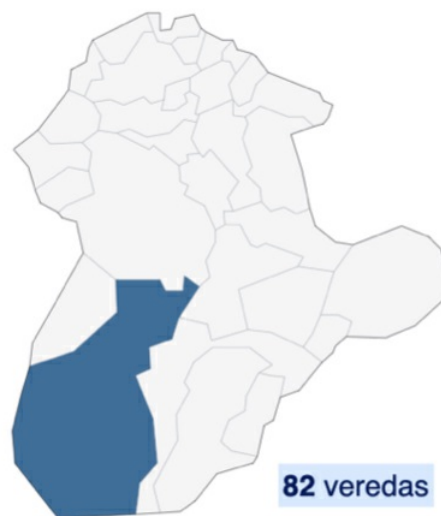
### 0% | PROYECTOS

0 proyectos

\$ 0 millones

0 planes de inversión

Proyectos Productivos



82 veredas

## Tierralta

### 6% | HUERTAS

210 familias

\$ 378 millones

Autosostenimiento y Seguridad Alimentaria

### 1% | RECOLECTORES

1 familias

\$ 15 millones

Contratados - Obras de Interés Comunitario

### 99% | SUSTITUCIÓN

1.502 ha sustituidas

1.140 ha de coca (SIMCI 2020)

### INVERSIÓN

\$ 28.313 Millones

Córdoba



PROGRAMAS  
DE DESARROLLO CON  
ENFOQUE TERRITORIAL



La paz con legalidad es de todos

Agencia de Renovación del Territorio

Octubre 2020  
Porcentaje de Avance

100% | ASISTENCIA TECNICA

19 familias

\$ 20 millones



27

FAMILIAS

Cultivadores: 19

No Cultivadores: 0

Recolectores: 8

100% | PAGOS

19 familias

\$ 224 millones

Asistencia Alimentaria Inmediata

0% | PROYECTOS

0 proyectos

\$ 0 millones

0 planes de inversión

Proyectos Productivos

0% | SUSTITUCIÓN

0 ha sustituidas

22 ha de coca (SIMCI 2020)



1 municipio

Guainía

100% | HUERTAS

19 familias

\$ 34 millones

Autosostenimiento y Seguridad Alimentaria

100% | RECOLECTORES

8 familias

\$ 121 millones

Contratados - Obras de Interés Comunitario

INVERSIÓN

\$ 400 Millones

Barranco Minas



PROGRAMAS DE DESARROLLO CON ENFOQUE TERRITORIAL



La paz con legalidad es de todos

Agencia de Renovación del Territorio

Octubre 2020  
Porcentaje de Avance

**100% | ASISTENCIA TECNICA**

**19 familias**

**\$ 20 millones**



**27 FAMILIAS**

Cultivadores: 19

No Cultivadores: 0

Recolectores: 8

**100% | PAGOS**

**19 familias**

**\$ 224 millones**

Asistencia Alimentaria Inmediata

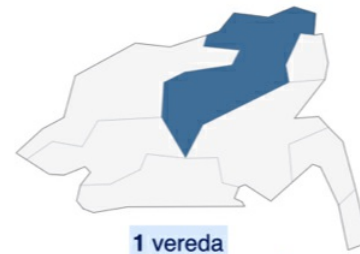
**0% | PROYECTOS**

**0 proyectos**

**\$ 0 millones**

**0 planes de inversión**

Proyectos Productivos



1 vereda

**Barrancominas**

**100% | HUERTAS**

**19 familias**

**\$ 34 millones**

Autosostenimiento y Seguridad Alimentaria

**100% | RECOLECTORES**

**8 familias**

**\$ 121 millones**

Contratados - Obras de Interés Comunitario

**0% | SUSTITUCIÓN**

**0 ha sustituidas**

0 ha de coca (SIMCI 2020)

**INVERSIÓN**

**\$ 400 Millones**

Guainía



PROGRAMAS DE DESARROLLO CON ENFOQUE TERRITORIAL



La paz con  
legalidad  
es de todos

Agencia de  
Renovación  
del Territorio

Octubre 2020  
Porcentaje de Avance



**7.217  
FAMILIAS**

Cultivadores: 4.510

No Cultivadores: 1.313

Recolectores: 1.394

**93% | ASISTENCIA TECNICA**

**5.392 familias**

**\$ 5.906 millones**

**88% | PAGOS**

**5.120 familias**

**\$ 56.776 millones**

Asistencia Alimentaria Inmediata

**88% | HUERTAS**

**5.144 familias**

**\$ 9.259 millones**

Autosostenimiento y Seguridad Alimentaria

**2% | PROYECTOS**

**133 proyectos**

**\$ 1.197 millones**

617 planes de inversión

Proyectos Productivos



4 municipio

**Guaviare**

**85% | RECOLECTORES**

**1.191 familias**

**\$ 14.190 millones**

Contratados - Obras de Interés Comunitario

**56% | SUSTITUCIÓN**

**1.661 ha sustituidas**

3.119 ha de coca (SIMCI 2020)

**INVERSIÓN**

**\$ 87.328 Millones**

San José Del Guaviare,  
Calamar, El Retorno, Miraflores



PROGRAMAS  
DE DESARROLLO CON  
ENFOQUE TERRITORIAL

**PNIS | DIRECCIÓN DE SUSTITUCIÓN DE CULTIVOS ILÍCITOS**



La paz con  
legalidad  
es de todos

Agencia de  
Renovación  
del Territorio

Octubre 2020  
Porcentaje de Avance

61% | ASISTENCIA TECNICA

426 familias

\$ 425 millones

80% | PAGOS

553 familias

\$ 5.106 millones

Asistencia Alimentaria Inmediata

61% | HUERTAS

426 familias

\$ 767 millones

Autosostenimiento y Seguridad Alimentaria



780  
FAMILIAS

Cultivadores: 638

No Cultivadores: 55

Recolectores: 87

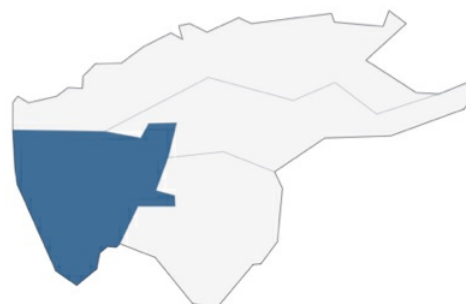
3% | PROYECTOS

19 proyectos

\$ 171 millones

0 planes de inversión

Proyectos Productivos



30 veredas

Calamar

100% | RECOLECTORES

87 familias

\$ 967 millones

Contratados - Obras de Interés Comunitario

Guaviare



PROGRAMAS  
DE DESARROLLO CON  
ENFOQUE TERRITORIAL

38% | SUSTITUCIÓN

261 ha sustituidas

145 ha de coca (SIMCI 2020)

INVERSIÓN

\$ 7.436 Millones



La paz con legalidad es de todos

Agencia de Renovación del Territorio

Octubre 2020  
Porcentaje de Avance



**1.532 FAMILIAS**

Cultivadores: 886

No Cultivadores: 368

Recolectores: 278

Guaviare



PROGRAMAS DE DESARROLLO CON ENFOQUE TERRITORIAL

**99% | ASISTENCIA TECNICA**

**1.244 familias**

**\$ 1.326 millones**

**87% | PAGOS**

**1.086 familias**

**\$ 12.358 millones**

Asistencia Alimentaria Inmediata

**3% | PROYECTOS**

**38 proyectos**

**\$ 342 millones**

**0 planes de inversión**

Proyectos Productivos

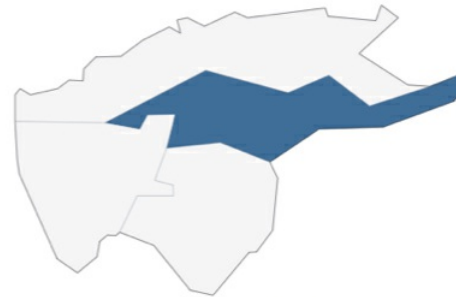
**45% | SUSTITUCIÓN**

**247 ha sustituidas**

1.195 ha de coca (SIMCI 2020)

**INVERSIÓN**

**\$ 19.531 Millones**



46 veredas

**El Retorno**

**99% | HUERTAS**

**1.244 familias**

**\$ 2.239 millones**

Autosostenimiento y Seguridad Alimentaria

**92% | RECOLECTORES**

**257 familias**

**\$ 3.266 millones**

Contratados - Obras de Interés Comunitario

**PNIS**

**DIRECCIÓN DE SUSTITUCIÓN DE CULTIVOS ILÍCITOS**



La paz con  
legalidad  
es de todos

Agencia de  
Renovación  
del Territorio

Octubre 2020  
Porcentaje de Avance

100% | ASISTENCIA TECNICA

708 familias

\$ 739 millones

99% | PAGOS

704 familias

\$ 8.200 millones

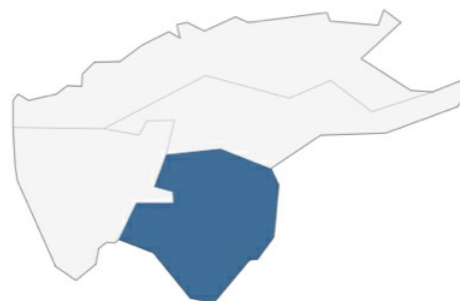
Asistencia Alimentaria Inmediata

100% | HUERTAS

708 familias

\$ 1.274 millones

Autosostenimiento y Seguridad Alimentaria



34 veredas

Miraflores

0% | PROYECTOS

0 proyectos

\$ 0 millones

0 planes de inversión

Proyectos Productivos

100% | RECOLECTORES

234 familias

\$ 3.009 millones

Contratados - Obras de Interés Comunitario

94% | SUSTITUCIÓN

41 ha sustituidas

1.022 ha de coca (SIMCI 2020)

INVERSIÓN

\$ 13.223 Millones



942  
FAMILIAS

Cultivadores: 660

No Cultivadores: 48

Recolectores: 234

Guaviare



PROGRAMAS  
DE DESARROLLO CON  
ENFOQUE TERRITORIAL



La paz con  
legalidad  
es de todos

Agencia de  
Renovación  
del Territorio

Octubre 2020  
Porcentaje de Avance

95% | ASISTENCIA TECNICA

3.014 familias

\$ 3.415 millones



3.963  
FAMILIAS

Cultivadores: 2.326

No Cultivadores: 842

Recolectores: 795

88% | PAGOS

2.777 familias

\$ 31.112 millones

Asistencia Alimentaria Inmediata

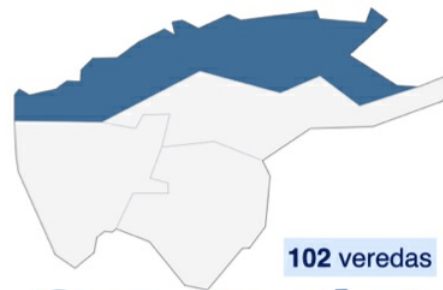
2% | PROYECTOS

76 proyectos

\$ 684 millones

617 planes de inversión

Proyectos Productivos



San José del  
Guaviare

87% | HUERTAS

2.766 familias

\$ 4.979 millones

Autosostenimiento y Seguridad Alimentaria

77% | RECOLECTORES

613 familias

\$ 6.949 millones

Contratados - Obras de Interés Comunitario

Guaviare



PROGRAMAS  
DE DESARROLLO CON  
ENFOQUE TERRITORIAL

65% | SUSTITUCIÓN

1.112 ha sustituidas

758 ha de coca (SIMCI 2020)

INVERSIÓN

\$ 47.139 Millones

PNIS DIRECCIÓN DE SUSTITUCIÓN DE CULTIVOS ILÍCITOS



La paz con  
legalidad  
es de todos

Agencia de  
Renovación  
del Territorio

Octubre 2020  
Porcentaje de Avance

98% | ASISTENCIA TECNICA

6.908 familias

\$ 6.984 millones

95% | PAGOS

6.636 familias

\$ 76.574 millones

Asistencia Alimentaria Inmediata

95% | HUERTAS

6.647 familias

\$ 11.965 millones

Autosostenimiento y Seguridad Alimentaria

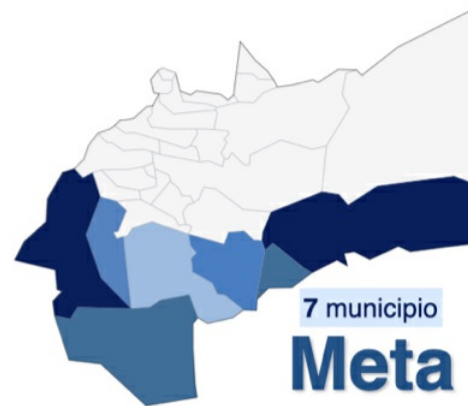
1% | PROYECTOS

37 proyectos

\$ 333 millones

530 planes de inversión

Proyectos Productivos



17% | RECOLECTORES

462 familias

\$ 6.354 millones

Contratados - Obras de Interés Comunitario

70% | SUSTITUCIÓN

2.846 ha sustituidas

1.466 ha de coca (SIMCI 2020)

INVERSIÓN

\$ 102.210 Millones



Cultivadores: 4.390

No Cultivadores: 2.630

Recolectores: 2.644

Mapiripán, Uribe, Puerto  
Concordia, Puerto Rico,  
Mesetas, La Macarena, Vista  
Hermosa





La paz con legalidad es de todos

Agencia de Renovación del Territorio

Octubre 2020  
Porcentaje de Avance

### 100% | ASISTENCIA TECNICA

1.651 familias

\$ 1.761 millones



# 2.507 FAMILIAS

Cultivadores: 933

No Cultivadores: 721

Recolectores: 853

### 100% | PAGOS

1.647 familias

\$ 19.504 millones

Asistencia Alimentaria Inmediata

### 100% | HUERTAS

1.651 familias

\$ 2.972 millones

Autosostenimiento y Seguridad Alimentaria

### 0% | PROYECTOS

0 proyectos

\$ 0 millones

0 planes de inversión

Proyectos Productivos



### 0% | RECOLECTORES

0 familias

\$ 0 millones

Contratados - Obras de Interés Comunitario

Meta



### 81% | SUSTITUCIÓN

892 ha sustituidas

178 ha de coca (SIMCI 2020)

### INVERSIÓN

\$ 24.237 Millones



La paz con  
legalidad  
es de todos

Agencia de  
Renovación  
del Territorio

Octubre 2020  
Porcentaje de Avance

99% | ASISTENCIA TECNICA

538 familias

\$ 569 millones



692  
FAMILIAS

Cultivadores: 454

No Cultivadores: 88

Recolectores: 150

99% | PAGOS

538 familias

\$ 6.312 millones

Asistencia Alimentaria Inmediata

99% | HUERTAS

538 familias

\$ 968 millones

Autosostenimiento y Seguridad Alimentaria

2% | PROYECTOS

13 proyectos

\$ 117 millones

0 planes de inversión

Proyectos Productivos



100% | RECOLECTORES

150 familias

\$ 1.966 millones

Contratados - Obras de Interés Comunitario

91% | SUSTITUCIÓN

62 ha sustituidas

135 ha de coca (SIMCI 2020)

INVERSIÓN

\$ 9.932 Millones

Meta



PROGRAMAS  
DE DESARROLLO CON  
ENFOQUE TERRITORIAL



La paz con  
legalidad  
es de todos

Agencia de  
Renovación  
del Territorio

Octubre 2020  
Porcentaje de Avance

### 100% | ASISTENCIA TECNICA

715 familias

\$ 621 millones



# 1.103 FAMILIAS

Cultivadores: 321

No Cultivadores: 391

Recolectores: 391

### 64% | PAGOS

455 familias

\$ 5.292 millones

Asistencia Alimentaria Inmediata

### 0% | PROYECTOS

0 proyectos

\$ 0 millones

130 planes de inversión

Proyectos Productivos



44 veredas

## Mesetas

### 64% | HUERTAS

454 familias

\$ 817 millones

Autosostenimiento y Seguridad Alimentaria

### 0% | RECOLECTORES

0 familias

\$ 0 millones

Contratados - Obras de Interés Comunitario

### 99% | SUSTITUCIÓN

232 ha sustituidas

0 ha de coca (SIMCI 2020)

### INVERSIÓN

\$ 6.730 Millones

Meta



PROGRAMAS  
DE DESARROLLO CON  
ENFOQUE TERRITORIAL



La paz con  
legalidad  
es de todos

Agencia de  
Renovación  
del Territorio

Octubre 2020  
Porcentaje de Avance



**739  
FAMILIAS**

Cultivadores: 496

No Cultivadores: 92

Recolectores: 151

Meta



PROGRAMAS  
DE DESARROLLO CON  
ENFOQUE TERRITORIAL

**88% | ASISTENCIA TECNICA**

**520 familias**

**\$ 412 millones**

**94% | PAGOS**

**555 familias**

**\$ 6.184 millones**

Asistencia Alimentaria Inmediata

**4% | PROYECTOS**

**24 proyectos**

**\$ 216 millones**

**0 planes de inversión**

Proyectos Productivos

**2% | SUSTITUCIÓN**

**12 ha substituidas**

19 ha de coca (SIMCI 2020)

**INVERSIÓN**

**\$ 9.852 Millones**



**88% | HUERTAS**

**520 familias**

**\$ 936 millones**

Autosostenimiento y Seguridad Alimentaria

**99% | RECOLECTORES**

**150 familias**

**\$ 2.104 millones**

Contratados - Obras de Interés Comunitario



La paz con  
legalidad  
es de todos

Agencia de  
Renovación  
del Territorio

Octubre 2020  
Porcentaje de Avance

96% | ASISTENCIA TECNICA

928 familias

\$ 990 millones

100% | PAGOS

961 familias

\$ 10.374 millones

Asistencia Alimentaria Inmediata

96% | HUERTAS

928 familias

\$ 1.670 millones

Autosostenimiento y Seguridad Alimentaria

0% | PROYECTOS

0 proyectos

\$ 0 millones

0 planes de inversión

Proyectos Productivos



1% | RECOLECTORES

3 familias

\$ 45 millones

Contratados - Obras de Interés Comunitario

93% | SUSTITUCIÓN

647 ha sustituidas

617 ha de coca (SIMCI 2020)

INVERSIÓN

\$ 13.080 Millones



1.258  
FAMILIAS

Cultivadores: 730

No Cultivadores: 232

Recolectores: 296

Meta



PROGRAMAS  
DE DESARROLLO CON  
ENFOQUE TERRITORIAL



La paz con  
legalidad  
es de todos

Agencia de  
Renovación  
del Territorio

Octubre 2020  
Porcentaje de Avance



**1.163  
FAMILIAS**

Cultivadores: **383**

No Cultivadores: **602**

Recolectores: **178**

Meta



PROGRAMAS  
DE DESARROLLO CON  
ENFOQUE TERRITORIAL

**100% | ASISTENCIA TECNICA**

**983 familias**

**\$ 954 millones**

**93% | PAGOS**

**917 familias**

**\$ 10.922 millones**

Asistencia Alimentaria Inmediata

**0% | PROYECTOS**

**0 proyectos**

**\$ 0 millones**

400 planes de inversión

Proyectos Productivos



38 veredas

**Uribe**

**100% | HUERTAS**

**983 familias**

**\$ 1.769 millones**

Autosostenimiento y Seguridad Alimentaria

**89% | RECOLECTORES**

**159 familias**

**\$ 2.239 millones**

Contratados - Obras de Interés Comunitario

**94% | SUSTITUCIÓN**

**301 ha sustituidas**

5 ha de coca (SIMCI 2020)

**INVERSIÓN**

**\$ 15.884 Millones**



La paz con  
legalidad  
es de todos

Agencia de  
Renovación  
del Territorio

Octubre 2020  
Porcentaje de Avance

### 100% | ASISTENCIA TECNICA

1.573 familias

\$ 1.678 millones

### 99% | PAGOS

1.563 familias

\$ 17.986 millones

Asistencia Alimentaria Inmediata

### 100% | HUERTAS

1.573 familias

\$ 2.831 millones

Autosostenimiento y Seguridad Alimentaria



### 0% | PROYECTOS

0 proyectos

\$ 0 millones

0 planes de inversión

Proyectos Productivos

### 0% | RECOLECTORES

0 familias

\$ 0 millones

Contratados - Obras de Interés Comunitario

### 71% | SUSTITUCIÓN

700 ha sustituidas

488 ha de coca (SIMCI 2020)

### INVERSIÓN

\$ 22.495 Millones

**2.202  
FAMILIAS**

Cultivadores: 1.073

No Cultivadores: 504

Recolectores: 625

Meta



PROGRAMAS  
DE DESARROLLO CON  
ENFOQUE TERRITORIAL



La paz con  
legalidad  
es de todos

Agencia de  
Renovación  
del Territorio

Octubre 2020  
Porcentaje de Avance

68% | ASISTENCIA TECNICA

11.384 familias

\$ 13.011 millones

92% | PAGOS

15.444 familias

\$ 163.654 millones

Asistencia Alimentaria Inmediata

68% | HUERTAS

11.337 familias

\$ 20.407 millones

Autosostenimiento y Seguridad Alimentaria

1% | PROYECTOS

165 proyectos

\$ 1.485 millones

1.607 planes de inversión

Proyectos Productivos



63% | RECOLECTORES

273 familias

\$ 3.127 millones

Contratados - Obras de Interés Comunitario

32% | SUSTITUCIÓN

4.082 ha sustituidas

36.964 ha de coca (SIMCI 2020)

INVERSIÓN

\$ 201.683 Millones



Cultivadores: 15.044

No Cultivadores: 1.717

Recolectores: 431

Ipiales, San Andres De Tumaco





La paz con  
legalidad  
es de todos

Agencia de  
Renovación  
del Territorio

Octubre 2020  
Porcentaje de Avance



**667  
FAMILIAS**

Cultivadores: **464**

No Cultivadores: **73**

Recolectores: **130**

Nariño



PROGRAMAS  
DE DESARROLLO CON  
ENFOQUE TERRITORIAL

**93% | ASISTENCIA TECNICA**

**499 familias**

**\$ 532 millones**

**91% | PAGOS**

**490 familias**

**\$ 5.304 millones**

Asistencia Alimentaria Inmediata

**0% | PROYECTOS**

**0 proyectos**

**\$ 0 millones**

**0 planes de inversión**

Proyectos Productivos



**93% | HUERTAS**

**499 familias**

**\$ 898 millones**

Autosostenimiento y Seguridad Alimentaria

**73% | RECOLECTORES**

**95 familias**

**\$ 998 millones**

Contratados - Obras de Interés Comunitario

**89% | SUSTITUCIÓN**

**520 ha sustituidas**

1.204 ha de coca (SIMCI 2020)

**INVERSIÓN**

**\$ 7.732 Millones**

**PNIS | DIRECCIÓN DE SUSTITUCIÓN DE CULTIVOS ILÍCITOS**



La paz con  
legalidad  
es de todos

Agencia de  
Renovación  
del Territorio

Octubre 2020  
Porcentaje de Avance



**16.525  
FAMILIAS**

Cultivadores: **14.580**

No Cultivadores: **1.644**

Recolectores: **301**

Nariño



PROGRAMAS  
DE DESARROLLO CON  
ENFOQUE TERRITORIAL

**67% | ASISTENCIA TECNICA**

**10.885 familias**

**\$ 12.479 millones**

**92% | PAGOS**

**14.954 familias**

**\$ 158.350 millones**

Asistencia Alimentaria Inmediata

**1% | PROYECTOS**

**165 proyectos**

**\$ 1.485 millones**

**1.607 planes de inversión**

Proyectos Productivos

**30% | SUSTITUCIÓN**

**3.562 ha sustituidas**

11.830 ha de coca (SIMCI 2020)



133 veredas

**San Andrés  
de Tumaco**

**INVERSIÓN**

**\$ 193.951 Millones**

**67% | HUERTAS**

**10.838 familias**

**\$ 19.508 millones**

Autosostenimiento y Seguridad Alimentaria

**59% | RECOLECTORES**

**178 familias**

**\$ 2.129 millones**

Contratados - Obras de Interés Comunitario



La paz con legalidad es de todos

Agencia de Renovación del Territorio

Octubre 2020  
Porcentaje de Avance



**2.988**  
**FAMILIAS**

Cultivadores: **2.103**

No Cultivadores: **233**

Recolectores: **652**

Sardinata, Tibú



PROGRAMAS DE DESARROLLO CON ENFOQUE TERRITORIAL

**27%** | **ASISTENCIA TECNICA**

**639** familias

**\$ 856 millones**

**76%** | **PAGOS**

**1.776** familias

**\$ 14.998 millones**

Asistencia Alimentaria Inmediata

**3%** | **PROYECTOS**

**80** proyectos

**\$ 720 millones**

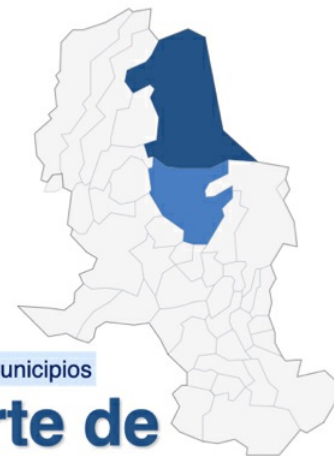
539 planes de inversión

Proyectos Productivos

**44%** | **SUSTITUCIÓN**

**820** ha sustituidas

41.711 ha de coca (SIMCI 2020)



2 municipios

**Norte de Santander**

**INVERSIÓN**

**\$ 19.260 Millones**

**27%** | **HUERTAS**

**640** familias

**\$ 1.152 millones**

Autosostenimiento y Seguridad Alimentaria

**16%** | **RECOLECTORES**

**106** familias

**\$ 1.535 millones**

Contratados - Obras de Interés Comunitario



La paz con  
legalidad  
es de todos

Agencia de  
Renovación  
del Territorio

Octubre 2020  
Porcentaje de Avance

9% | ASISTENCIA TECNICA

22 familias

\$ 0 millones



302  
FAMILIAS

Cultivadores: 212

No Cultivadores: 25

Recolectores: 65

75% | PAGOS

177 familias

\$ 1.208 millones

Asistencia Alimentaria Inmediata

8% | PROYECTOS

18 proyectos

\$ 162 millones

0 planes de inversión

Proyectos Productivos



11 veredas

Sardinata

9% | HUERTAS

22 familias

\$ 40 millones

Autosostenimiento y Seguridad Alimentaria

0% | RECOLECTORES

0 familias

\$ 0 millones

Contratados - Obras de Interés Comunitario

15% | SUSTITUCIÓN

34 ha sustituidas

6.516 ha de coca (SIMCI 2020)

INVERSIÓN

\$ 1.410 Millones

Norte De Santander



PROGRAMAS  
DE DESARROLLO CON  
ENFOQUE TERRITORIAL



La paz con  
legalidad  
es de todos

Agencia de  
Renovación  
del Territorio

Octubre 2020  
Porcentaje de Avance



**2.686  
FAMILIAS**

Cultivadores: **1.891**

No Cultivadores: **208**

Recolectores: **587**

Norte De Santander



PROGRAMAS  
DE DESARROLLO CON  
ENFOQUE TERRITORIAL

**29% | ASISTENCIA TECNICA**

**617 familias**

**\$ 856 millones**

**76% | PAGOS**

**1.599 familias**

**\$ 13.790 millones**

Asistencia Alimentaria Inmediata

**3% | PROYECTOS**

**62 proyectos**

**\$ 558 millones**

**539 planes de inversión**

Proyectos Productivos

**48% | SUSTITUCIÓN**

**786 ha sustituidas**

19.893 ha de coca (SIMCI 2020)

**INVERSIÓN**

**\$ 17.850 Millones**

**29% | HUERTAS**

**618 familias**

**\$ 1.112 millones**

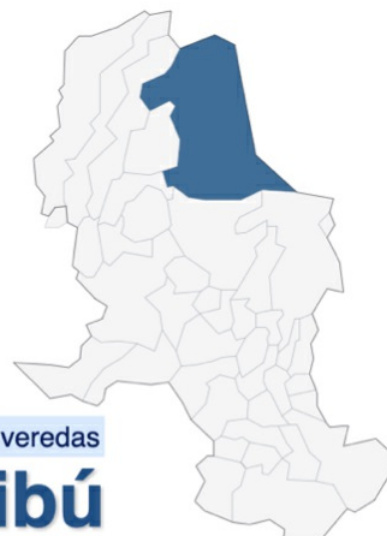
Autosostenimiento y Seguridad Alimentaria

**18% | RECOLECTORES**

**106 familias**

**\$ 1.535 millones**

Contratados - Obras de Interés Comunitario



101 veredas

**Tibú**



La paz con  
legalidad  
es de todos

Agencia de  
Renovación  
del Territorio

Octubre 2020  
Porcentaje de Avance



**20.349**  
**FAMILIAS**

Cultivadores: **11.968**

No Cultivadores: **4.553**

Recolectores: **3.828**

San Miguel, Orito, Puerto  
Caicedo, Valle Del Guamuez,  
Mocoa, Puerto Asís, Puerto  
Guzmán, Puerto Leguízamo,  
Villagarzón



PROGRAMAS  
DE DESARROLLO CON  
ENFOQUE TERRITORIAL

**89%** | **ASISTENCIA TECNICA**

**14.622** familias

**\$ 16.269 millones**

**85%** | **PAGOS**

**14.033** familias

**\$ 156.028 millones**

Asistencia Alimentaria Inmediata

**88%** | **HUERTAS**

**14.600** familias

**\$ 26.280 millones**

Autosostenimiento y Seguridad Alimentaria



9 municipios

**Putumayo**

**0%** | **PROYECTOS**

**27** proyectos

**\$ 243 millones**

403 planes de inversión

Proyectos Productivos

**34%** | **RECOLECTORES**

**1.314** familias

**\$ 16.822 millones**

Contratados - Obras de Interés Comunitario

**72%** | **SUSTITUCIÓN**

**9.547** ha sustituidas

24.973 ha de coca (SIMCI 2020)

**INVERSIÓN**

**\$ 215.642 Millones**

**PNIS**

**DIRECCIÓN DE SUSTITUCIÓN DE CULTIVOS ILÍCITOS**



La paz con  
legalidad  
es de todos

Agencia de  
Renovación  
del Territorio

Octubre 2020  
Porcentaje de Avance

54% | ASISTENCIA TECNICA

90 familias

\$ 96 millones

53% | PAGOS

88 familias

\$ 1.034 millones

Asistencia Alimentaria Inmediata

54% | HUERTAS

90 familias

\$ 162 millones

Autosostenimiento y Seguridad Alimentaria

0% | PROYECTOS

0 proyectos

\$ 0 millones

0 planes de inversión

Proyectos Productivos

0% | RECOLECTORES

0 familias

\$ 0 millones

Contratados - Obras de Interés Comunitario



9 veredas

Mocoa

94% | SUSTITUCIÓN

62 ha sustituidas

77 ha de coca (SIMCI 2020)

INVERSIÓN

\$ 1.292 Millones

  
**226**  
**FAMILIAS**

Cultivadores: 79

No Cultivadores: 88

Recolectores: 59

Putumayo



PROGRAMAS  
DE DESARROLLO CON  
ENFOQUE TERRITORIAL



La paz con  
legalidad  
es de todos

Agencia de  
Renovación  
del Territorio

Octubre 2020  
Porcentaje de Avance

81% | ASISTENCIA TECNICA

3.299 familias

\$ 4.783 millones

79% | PAGOS

3.219 familias

\$ 37.256 millones

Asistencia Alimentaria Inmediata

81% | HUERTAS

3.293 familias

\$ 5.927 millones

Autosostenimiento y Seguridad Alimentaria



139 veredas

Orito

0% | PROYECTOS

0 proyectos

\$ 0 millones

0 planes de inversión

Proyectos Productivos

0% | RECOLECTORES

0 familias

\$ 0 millones

Contratados - Obras de Interés Comunitario

86% | SUSTITUCIÓN

1.834 ha sustituidas

3.073 ha de coca (SIMCI 2020)

INVERSIÓN

\$ 47.966 Millones

  
**4.748  
FAMILIAS**

Cultivadores: 2.601

No Cultivadores: 1.461

Recolectores: 686

Putumayo



PROGRAMAS  
DE DESARROLLO CON  
ENFOQUE TERRITORIAL



La paz con legalidad es de todos

Agencia de Renovación del Territorio

Octubre 2020  
Porcentaje de Avance



**4.568 FAMILIAS**

Cultivadores: **2.911**

No Cultivadores: **902**

Recolectores: **755**

Putumayo



PROGRAMAS DE DESARROLLO CON ENFOQUE TERRITORIAL

**93% | ASISTENCIA TECNICA**

**3.539 familias**

**\$ 3.195 millones**

**90% | PAGOS**

**3.449 familias**

**\$ 37.652 millones**

Asistencia Alimentaria Inmediata

**1% | PROYECTOS**

**27 proyectos**

**\$ 243 millones**

**403 planes de inversión**

Proyectos Productivos

**50% | SUSTITUCIÓN**

**2.772 ha sustituidas**

6.810 ha de coca (SIMCI 2020)

**INVERSIÓN**

**\$ 53.374 Millones**



**93% | HUERTAS**

**3.533 familias**

**\$ 6.359 millones**

Autosostenimiento y Seguridad Alimentaria

**65% | RECOLECTORES**

**487 familias**

**\$ 5.925 millones**

Contratados - Obras de Interés Comunitario



La paz con  
legalidad  
es de todos

Agencia de  
Renovación  
del Territorio

Octubre 2020  
Porcentaje de Avance

90% | ASISTENCIA TECNICA

981 familias

\$ 1.046 millones

90% | PAGOS

982 familias

\$ 11.034 millones

Asistencia Alimentaria Inmediata

90% | HUERTAS

981 familias

\$ 1.766 millones

Autosostenimiento y Seguridad Alimentaria



73 veredas

Puerto  
Caicedo

0% | PROYECTOS

0 proyectos

\$ 0 millones

0 planes de inversión

Proyectos Productivos

0% | RECOLECTORES

0 familias

\$ 0 millones

Contratados - Obras de Interés Comunitario

95% | SUSTITUCIÓN

712 ha sustituidas

2.617 ha de coca (SIMCI 2020)

INVERSIÓN

\$ 13.846 Millones



1.407  
FAMILIAS

Cultivadores: 892

No Cultivadores: 201

Recolectores: 314

Putumayo



PROGRAMAS  
DE DESARROLLO CON  
ENFOQUE TERRITORIAL



La paz con  
legalidad  
es de todos

Agencia de  
Renovación  
del Territorio

Octubre 2020  
Porcentaje de Avance

96% | ASISTENCIA TECNICA

2.712 familias

\$ 2.890 millones

91% | PAGOS

2.555 familias

\$ 28.238 millones

Asistencia Alimentaria Inmediata

96% | HUERTAS

2.711 familias

\$ 4.880 millones

Autosostenimiento y Seguridad Alimentaria



214 veredas

Puerto  
Guzmán

0% | PROYECTOS

0 proyectos

\$ 0 millones

0 planes de inversión

Proyectos Productivos

0% | RECOLECTORES

0 familias

\$ 0 millones

Contratados - Obras de Interés Comunitario

86% | SUSTITUCIÓN

1.426 ha sustituidas

1.750 ha de coca (SIMCI 2020)

INVERSIÓN

\$ 36.007 Millones

  
**3.584  
FAMILIAS**

Cultivadores: 2.062

No Cultivadores: 757

Recolectores: 765

Putumayo



PROGRAMAS  
DE DESARROLLO CON  
ENFOQUE TERRITORIAL



La paz con  
legalidad  
es de todos

Agencia de  
Renovación  
del Territorio

Octubre 2020  
Porcentaje de Avance

88% | ASISTENCIA TECNICA

787 familias

\$ 839 millones



1.028  
FAMILIAS

Cultivadores: 636

No Cultivadores: 255

Recolectores: 137

86% | PAGOS

765 familias

\$ 8.466 millones

Asistencia Alimentaria Inmediata

0% | PROYECTOS

0 proyectos

\$ 0 millones

0 planes de inversión

Proyectos Productivos



58 veredas  
Puerto  
Leguízamo

88% | HUERTAS

787 familias

\$ 1.417 millones

Autosostenimiento y Seguridad Alimentaria

0% | RECOLECTORES

0 familias

\$ 0 millones

Contratados - Obras de Interés Comunitario

88% | SUSTITUCIÓN

696 ha sustituidas

1.652 ha de coca (SIMCI 2020)

INVERSIÓN

\$ 10.722 Millones

Putumayo



PROGRAMAS  
DE DESARROLLO CON  
ENFOQUE TERRITORIAL

PNIS DIRECCIÓN DE SUSTITUCIÓN DE CULTIVOS ILÍCITOS



La paz con  
legalidad  
es de todos

Agencia de  
Renovación  
del Territorio

Octubre 2020  
Porcentaje de Avance



**1.443  
FAMILIAS**

Cultivadores: 751

No Cultivadores: 277

Recolectores: 415

Putumayo



PROGRAMAS  
DE DESARROLLO CON  
ENFOQUE TERRITORIAL

**81% | ASISTENCIA TECNICA**

**829 familias**

**\$ 883 millones**

**62% | PAGOS**

**641 familias**

**\$ 6.844 millones**

Asistencia Alimentaria Inmediata

**0% | PROYECTOS**

**0 proyectos**

**\$ 0 millones**

**0 planes de inversión**

Proyectos Productivos

**68% | SUSTITUCIÓN**

**424 ha sustituidas**

3.752 ha de coca (SIMCI 2020)

**INVERSIÓN**

**\$ 13.680 Millones**



**San  
Miguel**

**80% | HUERTAS**

**827 familias**

**\$ 1.489 millones**

Autosostenimiento y Seguridad Alimentaria

**79% | RECOLECTORES**

**326 familias**

**\$ 4.464 millones**

Contratados - Obras de Interés Comunitario



La paz con  
legalidad  
es de todos

Agencia de  
Renovación  
del Territorio

Octubre 2020  
Porcentaje de Avance



**1.844  
FAMILIAS**

Cultivadores: **1.230**

No Cultivadores: **281**

Recolectores: **333**

Putumayo



PROGRAMAS  
DE DESARROLLO CON  
ENFOQUE TERRITORIAL

**93% | ASISTENCIA TECNICA**

**1.405 familias**

**\$ 1.491 millones**

**91% | PAGOS**

**1.376 familias**

**\$ 14.486 millones**

Asistencia Alimentaria Inmediata

**0% | PROYECTOS**

**0 proyectos**

**\$ 0 millones**

**0 planes de inversión**

Proyectos Productivos



**Valle del  
Guamuez**

**93% | HUERTAS**

**1.398 familias**

**\$ 2.516 millones**

Autosostenimiento y Seguridad Alimentaria

**70% | RECOLECTORES**

**233 familias**

**\$ 3.262 millones**

Contratados - Obras de Interés Comunitario

**96% | SUSTITUCIÓN**

**986 ha sustituidas**

3.539 ha de coca (SIMCI 2020)

**INVERSIÓN**

**\$ 21.756 Millones**

**PNIS | DIRECCIÓN DE SUSTITUCIÓN DE CULTIVOS ILÍCITOS**



La paz con  
legalidad  
es de todos

Agencia de  
Renovación  
del Territorio

Octubre 2020  
Porcentaje de Avance



**1.501  
FAMILIAS**

Cultivadores: **806**

No Cultivadores: **331**

Recolectores: **364**

Putumayo



PROGRAMAS  
DE DESARROLLO CON  
ENFOQUE TERRITORIAL

**86% | ASISTENCIA TECNICA**

**980 familias**

**\$ 1.045 millones**

**84% | PAGOS**

**958 familias**

**\$ 11.018 millones**

Asistencia Alimentaria Inmediata

**0% | PROYECTOS**

**0 proyectos**

**\$ 0 millones**

**0 planes de inversión**

Proyectos Productivos



71 veredas

**Villagarzón**

**86% | HUERTAS**

**980 familias**

**\$ 1.764 millones**

Autosostenimiento y Seguridad Alimentaria

**74% | RECOLECTORES**

**268 familias**

**\$ 3.171 millones**

Contratados - Obras de Interés Comunitario

**93% | SUSTITUCIÓN**

**633 ha sustituidas**

1.703 ha de coca (SIMCI 2020)

**INVERSIÓN**

**\$ 16.998 Millones**

**PNIS | DIRECCIÓN DE SUSTITUCIÓN DE CULTIVOS ILÍCITOS**



La paz con  
legalidad  
es de todos

Agencia de  
Renovación  
del Territorio

Octubre 2020  
Porcentaje de Avance

100% | ASISTENCIA TECNICA

844 familias

\$ 1.120 millones

98% | PAGOS

825 familias

\$ 9.688 millones

Asistencia Alimentaria Inmediata

98% | HUERTAS

824 familias

\$ 1.483 millones

Autosostenimiento y Seguridad Alimentaria



0% | PROYECTOS

0 proyectos

\$ 0 millones

548 planes de inversión

Proyectos Productivos

34% | RECOLECTORES

74 familias

\$ 783 millones

Contratados - Obras de Interés Comunitario

67% | SUSTITUCIÓN

324 ha sustituidas

2.329 ha de coca (SIMCI 2020)

INVERSIÓN

\$ 13.074 Millones

1.060  
FAMILIAS

Cultivadores: 546

No Cultivadores: 298

Recolectores: 216

El Dovio, Dagua, Bolívar



PROGRAMAS  
DE DESARROLLO CON  
ENFOQUE TERRITORIAL

PNIS DIRECCIÓN DE SUSTITUCIÓN DE CULTIVOS ILÍCITOS



La paz con  
legalidad  
es de todos

Agencia de  
Renovación  
del Territorio

Octubre 2020  
Porcentaje de Avance



**371  
FAMILIAS**

Cultivadores: 178

No Cultivadores: 124

Recolectores: 69

Valle Del Cauca



PROGRAMAS  
DE DESARROLLO CON  
ENFOQUE TERRITORIAL

**100% | ASISTENCIA TECNICA**

**302 familias**

**\$ 401 millones**

**98% | PAGOS**

**296 familias**

**\$ 3.532 millones**

Asistencia Alimentaria Inmediata

**0% | PROYECTOS**

**0 proyectos**

**\$ 0 millones**

104 planes de inversión

Proyectos Productivos

**Bolívar**



**98% | HUERTAS**

**295 familias**

**\$ 531 millones**

Autosostenimiento y Seguridad Alimentaria

**26% | RECOLECTORES**

**18 familias**

**\$ 216 millones**

Contratados - Obras de Interés Comunitario

**52% | SUSTITUCIÓN**

**72 ha sustituidas**

17 ha de coca (SIMCI 2020)

**INVERSIÓN**

**\$ 4.680 Millones**

**PNIS | DIRECCIÓN DE SUSTITUCIÓN DE CULTIVOS ILÍCITOS**



La paz con  
legalidad  
es de todos

Agencia de  
Renovación  
del Territorio

Octubre 2020  
Porcentaje de Avance



**522  
FAMILIAS**

Cultivadores: 290

No Cultivadores: 135

Recolectores: 97

Valle Del Cauca



PROGRAMAS  
DE DESARROLLO CON  
ENFOQUE TERRITORIAL

**100% | ASISTENCIA TECNICA**

**425 familias**

**\$ 565 millones**

**97% | PAGOS**

**414 familias**

**\$ 4.836 millones**

Asistencia Alimentaria Inmediata

**0% | PROYECTOS**

**0 proyectos**

**\$ 0 millones**

396 planes de inversión

Proyectos Productivos

**93% | SUSTITUCIÓN**

**236 ha sustituidas**

59 ha de coca (SIMCI 2020)

**INVERSIÓN**

**\$ 6.649 Millones**



**98% | HUERTAS**

**418 familias**

**\$ 752 millones**

Autosostenimiento y Seguridad Alimentaria

**52% | RECOLECTORES**

**50 familias**

**\$ 496 millones**

Contratados - Obras de Interés Comunitario



La paz con  
legalidad  
es de todos

Agencia de  
Renovación  
del Territorio

Octubre 2020  
Porcentaje de Avance



**167  
FAMILIAS**

Cultivadores: 78

No Cultivadores: 39

Recolectores: 50

Valle Del Cauca



PROGRAMAS  
DE DESARROLLO CON  
ENFOQUE TERRITORIAL

**100% | ASISTENCIA TECNICA**

117 familias

\$ 154 millones

**98% | PAGOS**

115 familias

\$ 1.320 millones

Asistencia Alimentaria Inmediata

**0% | PROYECTOS**

0 proyectos

\$ 0 millones

48 planes de inversión

Proyectos Productivos

**17% | SUSTITUCIÓN**

15 ha sustituidas

0 ha de coca (SIMCI 2020)

23 veredas

**El Dovio**



**95% | HUERTAS**

111 familias

\$ 200 millones

Autosostenimiento y Seguridad Alimentaria

**12% | RECOLECTORES**

6 familias

\$ 71 millones

Contratados - Obras de Interés Comunitario

**INVERSIÓN**

\$ 1.745 Millones

**PNIS | DIRECCIÓN DE SUSTITUCIÓN DE CULTIVOS ILÍCITOS**



La paz con  
legalidad  
es de todos

Agencia de  
Renovación  
del Territorio

Octubre 2020  
Porcentaje de Avance



**825  
FAMILIAS**

Cultivadores: 515

No Cultivadores: 193

Recolectores: 117

Cumaribo



PROGRAMAS  
DE DESARROLLO CON  
ENFOQUE TERRITORIAL

**99% | ASISTENCIA TECNICA**

**699 familias**

**\$ 903 millones**

**97% | PAGOS**

**684 familias**

**\$ 7.887 millones**

Asistencia Alimentaria Inmediata

**35% | PROYECTOS**

**251 proyectos**

**\$ 4.769 millones**

**281 planes de inversión**

Proyectos Productivos



1 municipio

**Vichada**

**97% | HUERTAS**

**690 familias**

**\$ 1.242 millones**

Autosostenimiento y Seguridad Alimentaria

**98% | RECOLECTORES**

**115 familias**

**\$ 1.413 millones**

Contratados - Obras de Interés Comunitario

**97% | SUSTITUCIÓN**

**527 ha sustituidas**

245 ha de coca (SIMCI 2020)

**INVERSIÓN**

**\$ 16.214 Millones**

**PNIS | DIRECCIÓN DE SUSTITUCIÓN DE CULTIVOS ILÍCITOS**



La paz con  
legalidad  
es de todos

Agencia de  
Renovación  
del Territorio

Octubre 2020  
Porcentaje de Avance



**825  
FAMILIAS**

Cultivadores: 515

No Cultivadores: 193

Recolectores: 117

Vichada



PROGRAMAS  
DE DESARROLLO CON  
ENFOQUE TERRITORIAL

**99% | ASISTENCIA TECNICA**

**699 familias**

**\$ 903 millones**

**97% | PAGOS**

**684 familias**

**\$ 7.887 millones**

Asistencia Alimentaria Inmediata

**35% | PROYECTOS**

**251 proyectos**

**\$ 4.769 millones**

**281 planes de inversión**

Proyectos Productivos



35 veredas

**Cumaribo**

**97% | HUERTAS**

**690 familias**

**\$ 1.242 millones**

Autosostenimiento y Seguridad Alimentaria

**98% | RECOLECTORES**

**115 familias**

**\$ 1.413 millones**

Contratados - Obras de Interés Comunitario

**INVERSIÓN**

**\$ 16.214 Millones**

**97% | SUSTITUCIÓN**

**527 ha sustituidas**

245 ha de coca (SIMCI 2020)